



### Ενημερωτικό Σημείωμα

### ΠΟΛΙΤΙΚΗ ΔΙΑΔΙΚΑΣΙΑ: Β' τρίμηνο 2021

Το Υπουργείο Δικαιοσύνης, σε τακτική τριμηνιαία βάση από το 2016, δημοσιεύει τα αποτελέσματα από τη συλλογή στατιστικών στοιχείων για υποθέσεις που αφορούν την πολιτική διαδικασία και υπάγονται στα Εφετεία. Επισημαίνεται ότι, κατά το Α' και Β' τρίμηνο 2021, οι λειτουργίες των δικαστηρίων επηρεάστηκαν από την εφαρμογή ειδικών κανόνων λειτουργίας των δικαστηρίων καθώς και από την εφαρμογή μέτρων για την προστασία της δημόσιας υγείας και την αντιμετώπιση της πανδημίας COVID-19, στο σύνολο της Χώρας.

Τα παρακάτω στοιχεία έχουν από προκύψει από 18 Εφετεία (από 19 Εφετεία στο σύνολο της Χώρας). Το Εφετείο το οποίο δεν καταχώρησε στοιχεία ήταν του Ναυπλίου.

Αναλυτικά, το σύνολο του προσωπικού των Εφετειών που ασχολούνται με την πολιτική διαδικασία κατά το Β' τρίμηνο του 2021:

Ο αριθμός των Υπηρετούντων Δικαστικών λειτουργιών ανήλθε σε 435 άτομα, παρουσιάζοντας αύξηση κατά 9% και ο αριθμός των δικαστικών υπαλλήλων ανήλθε σε 251 άτομα, παρουσιάζοντας αύξηση κατά 96% σε σχέση με το προηγούμενο τρίμηνο (Α' τρίμηνο).

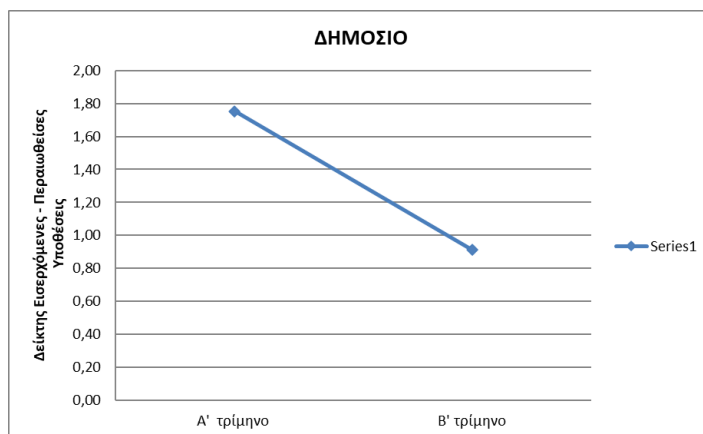
Αναλυτικά, το πλήθος των υποθέσεων ανά διαδικασία κατά το Β' τρίμηνο του 2021:

#### Μονομελές

Πίνακας 1

	ΔΗΜΟΣΙΟ	
	Α' τρίμηνο	Β' τρίμηνο
Εισερχόμενες Υποθέσεις	293	290
Περαιωθείσες Υποθέσεις	514	264
Σύγκριση	221	-26
Δείκτης	1,75	0,91

Γράφημα 1

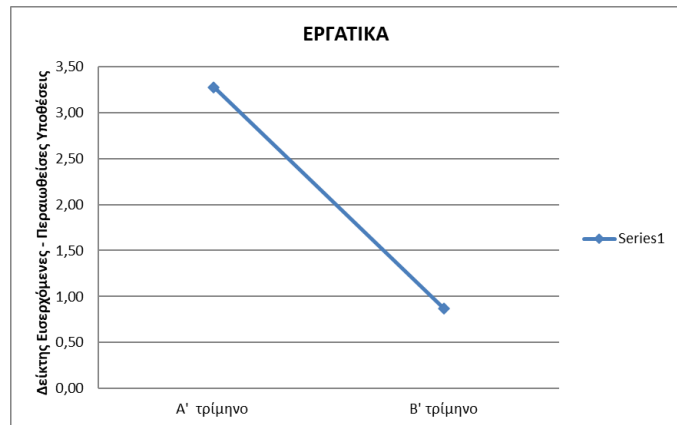


Στο Γράφημα 1 παρουσιάζεται η εξέλιξη των υποθέσεων δημοσίου μονομελούς που έχουν διεκπεραιωθεί σε σύγκριση με τις εισερχόμενες υποθέσεις κατά το Α' και Β' τρίμηνο. Ειδικότερα, το Β' τρίμηνο 2021 καταγράφηκε έλλειμμα στις υποθέσεις δημοσίου μονομελούς που διεκπεραιώθηκαν σε σύγκριση με τις εισερχόμενες υποθέσεις του Β' τριμήνου, δηλαδή 26 (0,91<1) υποθέσεις έναντι πλεονάσματος που είχε καταγραφεί στο Α' τρίμηνο, δηλαδή 221 (1,75>1) υποθέσεις (Πίνακας 1).

Πίνακας 2

	ΕΡΓΑΤΙΚΑ	
	Α' τρίμηνο	Β' τρίμηνο
Εισερχόμενες Υποθέσεις	374	616
Περαιωθείσες Υποθέσεις	1.225	538
Σύγκριση	851	-78
Δείκτης	3,28	0,87

Γράφημα 2

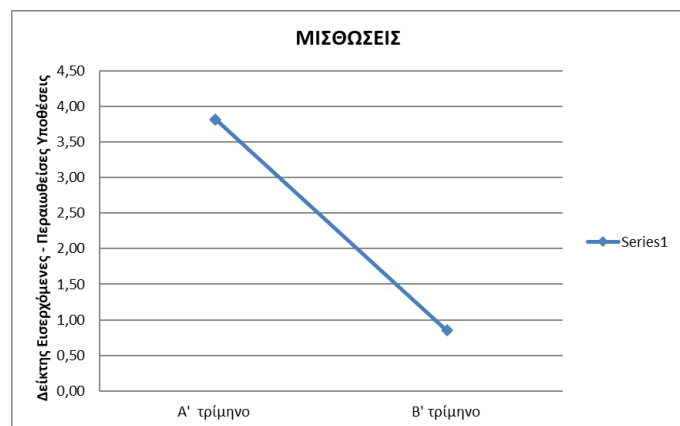


Στο Γράφημα 2 παρουσιάζεται η εξέλιξη των υποθέσεων των Εργατικών μονομελούς που έχουν διεκπεραιωθεί σε σύγκριση με τις εισερχόμενες υποθέσεις κατά το Α' και Β' τρίμηνο. Ειδικότερα, το Β' τρίμηνο 2021 καταγράφηκε έλλειμμα στις υποθέσεις Εργατικών μονομελούς που διεκπεραιώθηκαν σε σύγκριση με τις εισερχόμενες υποθέσεις του Β' τριμήνου, δηλαδή 78 ( $0,87 < 1$ ) υποθέσεις έναντι πλεονάσματος που είχε καταγραφεί στο Α' τρίμηνο, δηλαδή 851 ( $1,75 > 1$ ) (Πίνακας 2).

Πίνακας 3

	ΜΙΣΘΩΣΕΙΣ	
	Α' τρίμηνο	Β' τρίμηνο
Εισερχόμενες Υποθέσεις	160	226
Περαιωθείσες Υποθέσεις	610	193
Σύγκριση	450	-33
Δείκτης	3,81	0,85

Γράφημα 3

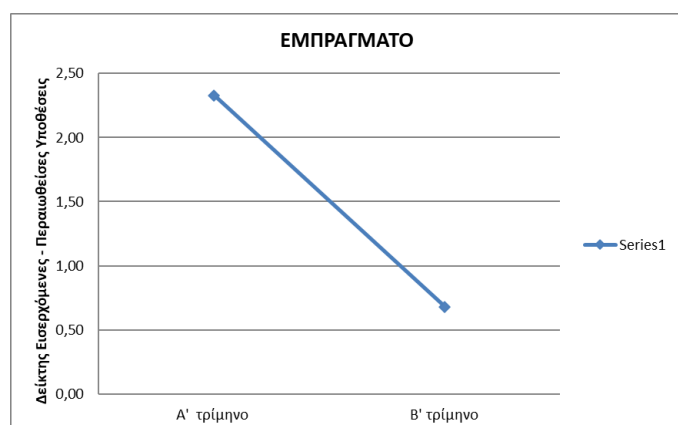


Στο Γράφημα 3 παρουσιάζεται η εξέλιξη των υποθέσεων στις Μισθώσεις μονομελούς που έχουν διεκπεραιωθεί σε σύγκριση με τις εισερχόμενες υποθέσεις κατά το Α' και Β' τρίμηνο. Ειδικότερα, το Β' τρίμηνο 2021 καταγράφηκε έλλειμμα στις υποθέσεις Μισθώσεις μονομελούς που διεκπεραιώθηκαν σε σύγκριση με τις εισερχόμενες υποθέσεις του Β' τριμήνου, δηλαδή 33 ( $0,85 < 1$ ) υποθέσεις έναντι πλεονάσματος που είχε καταγραφεί στο Α' τρίμηνο, δηλαδή 450 ( $3,81 > 1$ ) (Πίνακας 3).

Πίνακας 4

	ΕΜΠΡΑΓΜΑΤΟ	
	Α' τρίμηνο	Β' τρίμηνο
Εισερχόμενες Υποθέσεις	155	298
Περαιωθείσες Υποθέσεις	361	203
Σύγκριση	206	-95
Δείκτης	2,33	0,68

Γράφημα 4

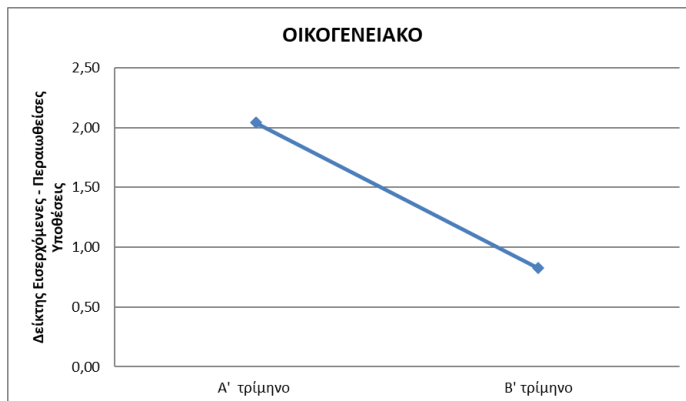


Στο Γράφημα 4 παρουσιάζεται η εξέλιξη των υποθέσεων του Εμπράγματος μονομελούς που έχουν διεκπεραιωθεί σε σύγκριση με τις εισερχόμενες υποθέσεις κατά το Α' και Β' τρίμηνο. Ειδικότερα, το Β' τρίμηνο 2021 καταγράφηκε έλλειμμα στις υποθέσεις Εμπράγματος μονομελούς που διεκπεραιώθηκαν σε σύγκριση με τις εισερχόμενες υποθέσεις του Β' τριμήνου, δηλαδή 95 ( $0,68 < 1$ ) υποθέσεις έναντι πλεονάσματος που είχε καταγραφεί στο Α' τρίμηνο, δηλαδή 206 ( $2,33 > 1$ ) (Πίνακας 4).

Γράφημα 5

Πίνακας 5

	ΟΙΚΟΓΕΝΕΙΑΚΟ	
	Α' τρίμηνο	Β' τρίμηνο
Εισερχόμενες Υποθέσεις	175	309
Περαιωθείσες Υποθέσεις	357	255
Σύγκριση	182	-54
Δείκτης	2,04	0,83

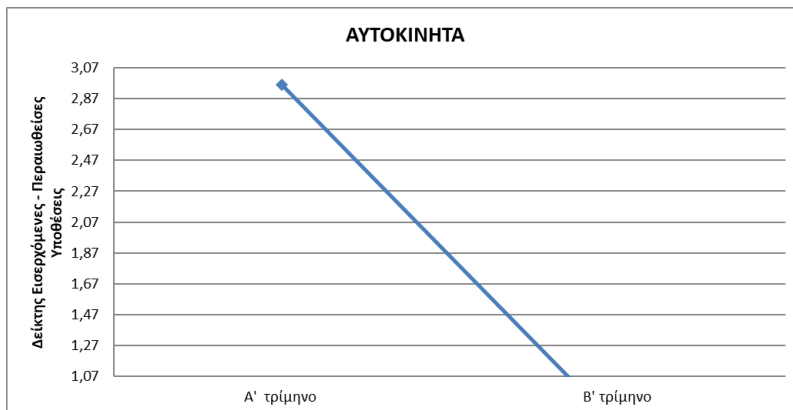


Στο Γράφημα 5 παρουσιάζεται η εξέλιξη των υποθέσεων του Οικογενειακού μονομελούς που έχουν διεκπεραιωθεί σε σύγκριση με τις εισερχόμενες υποθέσεις κατά το Α' και Β' τρίμηνο. Ειδικότερα, το Β' τρίμηνο 2021 καταγράφηκε έλλειμμα στις υποθέσεις Οικογενειακού μονομελούς που διεκπεραιώθηκαν σε σύγκριση με τις εισερχόμενες υποθέσεις του Β' τριμήνου, δηλαδή 54 ( $0,83 < 1$ ) υποθέσεις έναντι πλεονάσματος που είχε καταγραφεί στο Α' τρίμηνο, δηλαδή 182 ( $2,04 > 1$ ) (Πίνακας 5).

Πίνακας 6

	ΑΥΤΟΚΙΝΗΤΑ	
	Α' τρίμηνο	Β' τρίμηνο
Εισερχόμενες Υποθέσεις	424	895
Περαιωθείσες Υποθέσεις	1.252	658
Σύγκριση	828	-237
Δείκτης	2,95	0,74

Γράφημα 6

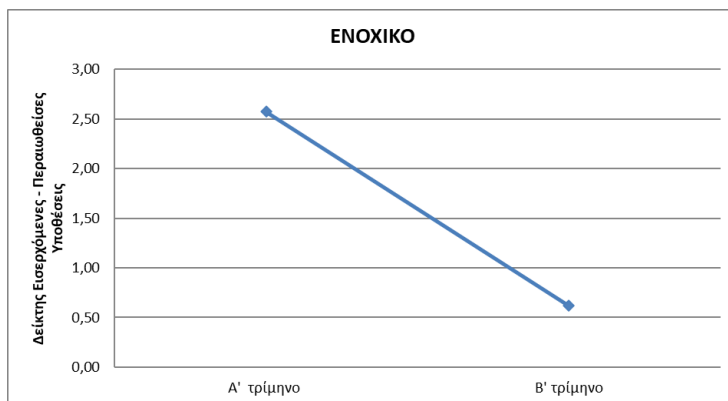


Στο Γράφημα 6 παρουσιάζεται η εξέλιξη των υποθέσεων των Αυτοκινήτων μονομελούς που έχουν διεκπεραιωθεί σε σύγκριση με τις εισερχόμενες υποθέσεις κατά το Α' και Β' τρίμηνο. Ειδικότερα, το Β' τρίμηνο 2021 καταγράφηκε έλλειμμα στις υποθέσεις Αυτοκινήτων μονομελούς που διεκπεραιώθηκαν σε σύγκριση με τις εισερχόμενες υποθέσεις του Β' τριμήνου, δηλαδή 237 ( $0,74 < 1$ ) υποθέσεις έναντι πλεονάσματος που είχε καταγραφεί στο Α' τρίμηνο, δηλαδή 237 ( $2,95 > 1$ ) (Πίνακας 6).

Πίνακας 7

	ΕΝΟΧΙΚΟ	
	Α' τρίμηνο	Β' τρίμηνο
Εισερχόμενες Υποθέσεις	672	1.620
Περατωθείσες Υποθέσεις	1.730	999
Σύγκριση	1.058	-621
Δείκτης	2,57	0,62

Γράφημα 7

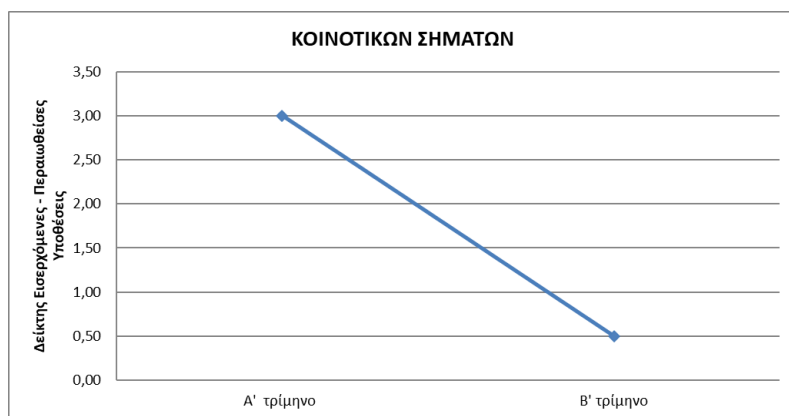


Στο Γράφημα 7 παρουσιάζεται η εξέλιξη των υποθέσεων του Ενοχικού μονομελούς που έχουν διεκπεραιωθεί σε σύγκριση με τις εισερχόμενες υποθέσεις κατά το Α' και Β' τρίμηνο. Ειδικότερα, το Β' τρίμηνο 2021 καταγράφηκε έλλειμμα στις υποθέσεις Ενοχικού μονομελούς που διεκπεραιώθηκαν σε σύγκριση με τις εισερχόμενες υποθέσεις του Β' τριμήνου, δηλαδή 621 (0,62<1) υποθέσεις έναντι πλεονάσματος που είχε καταγραφεί στο Α' τρίμηνο, δηλαδή 1.058 (2,57>1) (Πίνακας 7).

Πίνακας 8

	ΚΟΙΝΟΤΙΚΩΝ ΣΗΜΑΤΩΝ	
	Α' τρίμηνο	Β' τρίμηνο
Εισερχόμενες Υποθέσεις	1	2
Περατωθείσες Υποθέσεις	3	1
Σύγκριση	2	-1
Δείκτης	3,00	0,50

Γράφημα 8

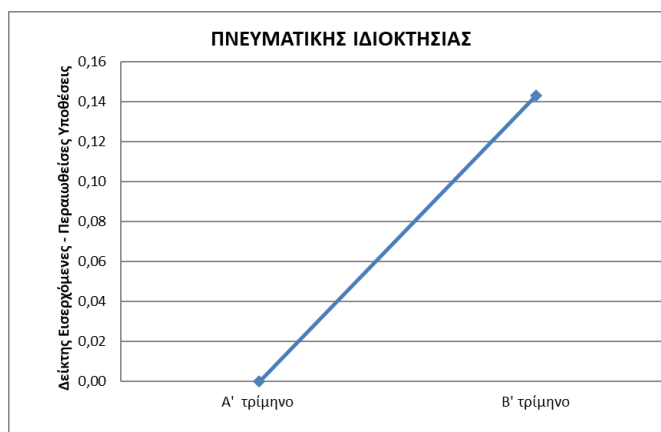


Στο Γράφημα 8 παρουσιάζεται η εξέλιξη των υποθέσεων των Κοινοτικών Σημάτων μονομελούς που έχουν διεκπεραιωθεί σε σύγκριση με τις εισερχόμενες υποθέσεις κατά το Α' και Β' τρίμηνο. Ειδικότερα, το Β' τρίμηνο 2021 καταγράφηκε έλλειμμα στις υποθέσεις Κοινοτικών Σημάτων μονομελούς που διεκπεραιώθηκαν σε σύγκριση με τις εισερχόμενες υποθέσεις του Β' τριμήνου, δηλαδή 1 (0,50<1) υποθέσεις έναντι πλεονάσματος που είχε καταγραφεί στο Α' τρίμηνο, δηλαδή 2 (3>1) (Πίνακας 8).

Πίνακας 9

	ΠΝΕΥΜΑΤΙΚΗΣ ΙΔΙΟΚΤΗΣΙΑΣ	
	Α' τρίμηνο	Β' τρίμηνο
Εισερχόμενες Υποθέσεις	0	7
Περατωθείσες Υποθέσεις	9	1
Σύγκριση	9	-6
Δείκτης	0,00	0,14

Γράφημα 9



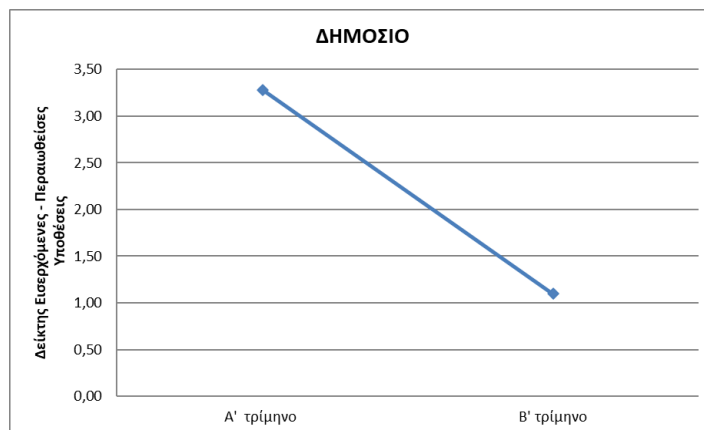
Στο Γράφημα 9 παρουσιάζεται η εξέλιξη των υποθέσεων της Πνευματικής ιδιοκτησίας μονομελούς που έχουν διεκπεραιωθεί σε σύγκριση με τις εισερχόμενες υποθέσεις κατά το Α' και Β' τρίμηνο. Ειδικότερα, το Β' τρίμηνο 2021 καταγράφηκε έλλειμμα στις υποθέσεις Πνευματικής ιδιοκτησίας μονομελούς που διεκπεραιώθηκαν σε σύγκριση με τις εισερχόμενες υποθέσεις του Β' τριμήνου, δηλαδή 6 ( $0,14 < 1$ ) υποθέσεις (Πίνακας 9).

## Πολυμελές

Πίνακας 10

	ΔΗΜΟΣΙΟ	
	Α' τρίμηνο	Β' τρίμηνο
Εισερχόμενες Υποθέσεις	136	239
Περαιωθείσες Υποθέσεις	446	262
Σύγκριση	310	23
Δείκτης	3,28	1,10

Γράφημα 10

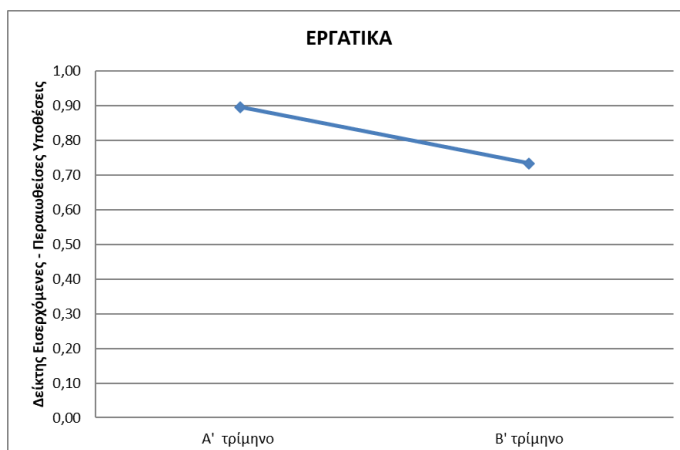


Στο Γράφημα 10 παρουσιάζεται η εξέλιξη των υποθέσεων Δημοσίου μονομελούς που έχουν διεκπεραιωθεί σε σύγκριση με τις εισερχόμενες υποθέσεις κατά το Α' και Β' τρίμηνο. Ειδικότερα, το Β' τρίμηνο 2021 καταγράφηκε πλεόνασμα στις υποθέσεις Δημοσίου μονομελούς που διεκπεραιώθηκαν σε σύγκριση με τις εισερχόμενες υποθέσεις του Β' τριμήνου, δηλαδή 23 ( $1,10 < 1$ ) υποθέσεις (Πίνακας 10).

Πίνακας 11

	ΕΡΓΑΤΙΚΑ	
	Α' τρίμηνο	Β' τρίμηνο
Εισερχόμενες Υποθέσεις	19	15
Περαιωθείσες Υποθέσεις	17	11
Σύγκριση	-2	-4
Δείκτης	0,89	0,73

Γράφημα 11

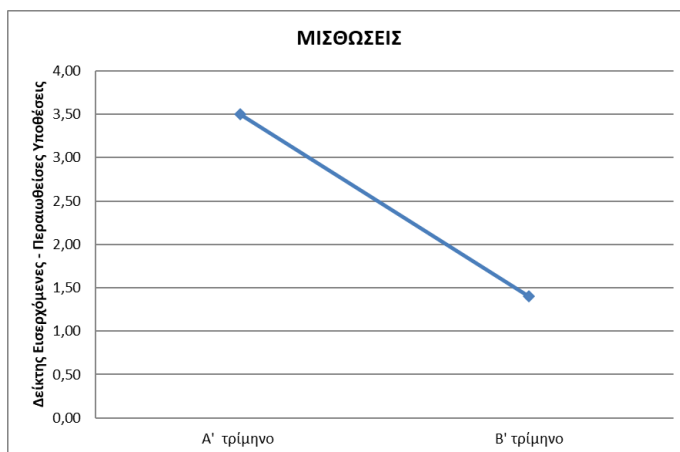


Στο Γράφημα 11 παρουσιάζεται η εξέλιξη των υποθέσεων των Εργατικών μονομελούς που έχουν διεκπεραιωθεί σε σύγκριση με τις εισερχόμενες υποθέσεις κατά το Α' και Β' τρίμηνο. Ειδικότερα, το Β' τρίμηνο 2021 καταγράφηκε έλλειμμα στις υποθέσεις εργατικών μονομελούς που διεκπεραιώθηκαν σε σύγκριση με τις εισερχόμενες υποθέσεις του Β' τριμήνου, δηλαδή 4 ( $0,73 < 1$ ) υποθέσεις (Πίνακας 11).

Πίνακας 12

	ΜΙΣΘΩΣΕΙΣ	
	Α' τρίμηνο	Β' τρίμηνο
Εισερχόμενες Υποθέσεις	2	5
Περαιωθείσες Υποθέσεις	7	7
Σύγκριση	5	2
Δείκτης	3,50	1,40

Γράφημα 12

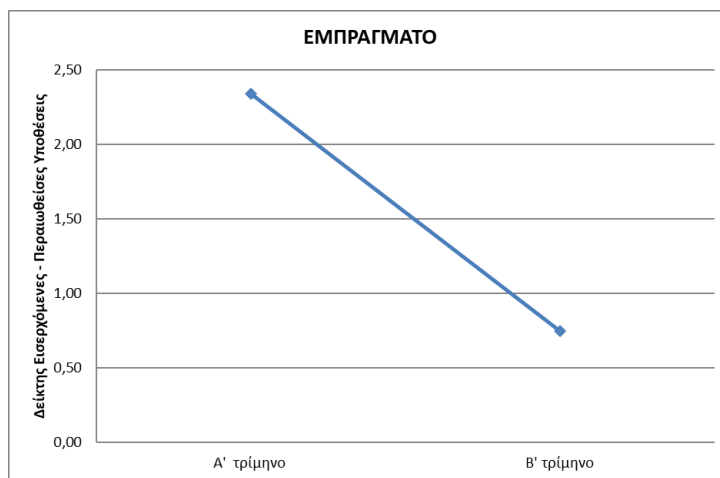


Στο Γράφημα 12 παρουσιάζεται η εξέλιξη των υποθέσεων των Μισθώσεων μονομελούς που έχουν διεκπεραιωθεί σε σύγκριση με τις εισερχόμενες υποθέσεις κατά το Α' και Β' τρίμηνο. Ειδικότερα, το Β' τρίμηνο 2021 καταγράφηκε πλεόνασμα στις υποθέσεις Μισθώσεων μονομελούς που διεκπεραιώθηκαν σε σύγκριση με τις εισερχόμενες υποθέσεις του Β' τριμήνου, δηλαδή 2 ( $1,40 < 1$ ) υποθέσεις (Πίνακας 12).

Πίνακας 13

	ΕΜΠΡΑΓΜΑΤΟ	
	Α' τρίμηνο	Β' τρίμηνο
Εισερχόμενες Υποθέσεις	68	178
Περαιωθείσες Υποθέσεις	159	133
Σύγκριση	91	-45
Δείκτης	2,34	0,75

Γράφημα 13

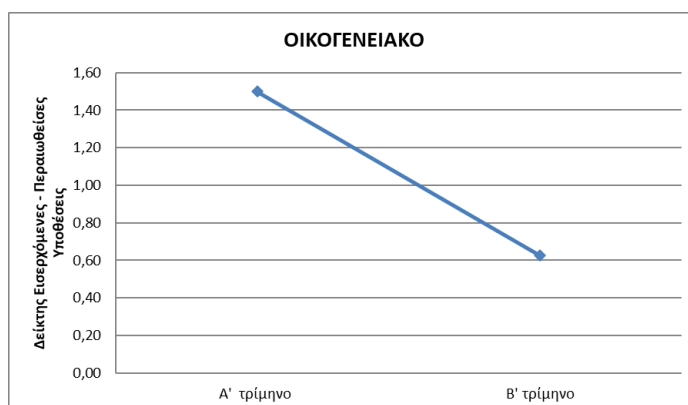


Στο Γράφημα 13 παρουσιάζεται η εξέλιξη των υποθέσεων του Εμπράγματος μονομελούς που έχουν διεκπεραιωθεί σε σύγκριση με τις εισερχόμενες υποθέσεις κατά το Α' και Β' τρίμηνο. Ειδικότερα, το Β' τρίμηνο 2021 καταγράφηκε έλλειμμα στις υποθέσεις Εμπράγματος μονομελούς που διεκπεραιώθηκαν σε σύγκριση με τις εισερχόμενες υποθέσεις του Β' τριμήνου, δηλαδή 45 ( $0,75 < 1$ ) υποθέσεις έναντι πλεονάσματος που είχε καταγραφεί στο Α' τρίμηνο, δηλαδή 91 ( $2,34 > 1$ ) (Πίνακας 13).

Πίνακας 14

	ΟΙΚΟΓΕΝΕΙΑΚΟ	
	Α' τρίμηνο	Β' τρίμηνο
Εισερχόμενες Υποθέσεις	10	24
Περαιωθείσες Υποθέσεις	15	15
Σύγκριση	5	-9
Δείκτης	1,50	0,63

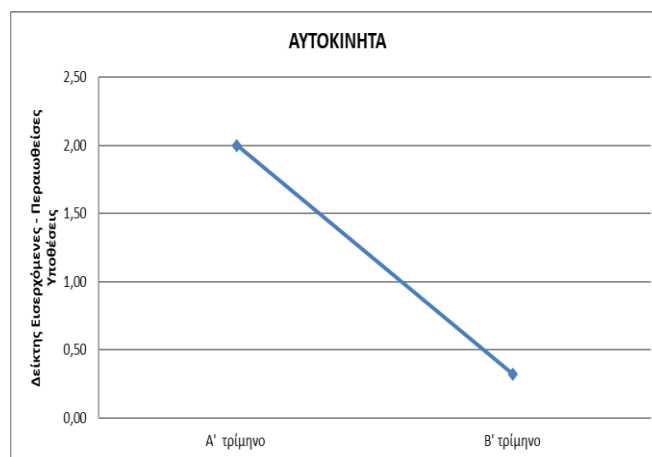
Γράφημα 14



Στο Γράφημα 14 παρουσιάζεται η εξέλιξη των υποθέσεων του Οικογενειακού μονομελούς που έχουν διεκπεραιωθεί σε σύγκριση με τις εισερχόμενες υποθέσεις κατά το Α' και Β' τρίμηνο. Ειδικότερα, το Β' τρίμηνο 2021 καταγράφηκε έλλειμμα στις υποθέσεις Οικογενειακού μονομελούς που διεκπεραιώθηκαν σε σύγκριση με τις εισερχόμενες υποθέσεις του Β' τριμήνου, δηλαδή 9 ( $0,63 < 1$ ) υποθέσεις έναντι πλεονάσματος που είχε καταγραφεί στο Α' τρίμηνο, δηλαδή 5 ( $1,50 > 1$ ) (Πίνακας 14).

Γράφημα 15

	ΑΥΤΟΚΙΝΗΤΑ	
	Α' τρίμηνο	Β' τρίμηνο
Εισερχόμενες Υποθέσεις	4	28
Περαιωθείσες Υποθέσεις	8	9
Σύγκριση	4	-19
Δείκτης	2,00	0,32

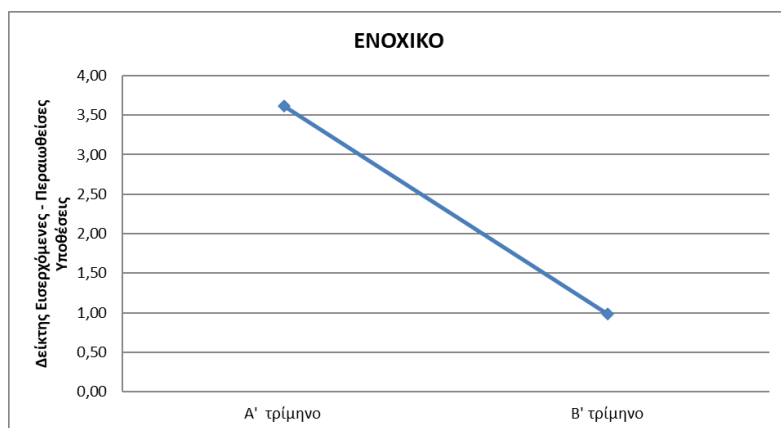


Στο Γράφημα 15 παρουσιάζεται η εξέλιξη των υποθέσεων των Αυτοκινήτων μονομελούς που έχουν διεκπεραιωθεί σε σύγκριση με τις εισερχόμενες υποθέσεις κατά το Α' και Β' τρίμηνο. Ειδικότερα, το Β' τρίμηνο 2021 καταγράφηκε έλλειμμα στις υποθέσεις Αυτοκινήτων μονομελούς που διεκπεραιώθηκαν σε σύγκριση με τις εισερχόμενες υποθέσεις του Β' τριμήνου, δηλαδή 19 ( $0,32 < 1$ ) υποθέσεις έναντι πλεονάσματος που είχε καταγραφεί στο Α' τρίμηνο, δηλαδή 4 ( $2 > 1$ ) (Πίνακας 15).

Πίνακας 16

	ΕΝΟΧΙΚΟ	
	Α' τρίμηνο	Β' τρίμηνο
Εισερχόμενες Υποθέσεις	358	844
Περαιωθείσες Υποθέσεις	1.294	830
Σύγκριση	936	-14
Δείκτης	3,61	0,98

Γράφημα 16

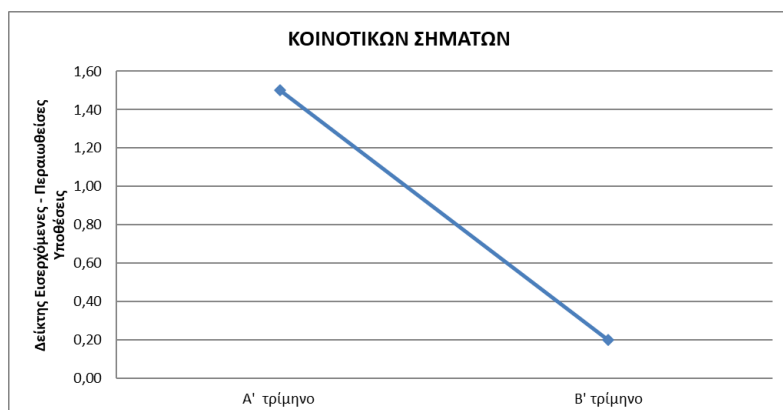


Στο Γράφημα 16 παρουσιάζεται η εξέλιξη των υποθέσεων του Ενοχικού μονομελούς που έχουν διεκπεραιωθεί σε σύγκριση με τις εισερχόμενες υποθέσεις κατά το Α' και Β' τρίμηνο. Ειδικότερα, το Β' τρίμηνο 2021 καταγράφηκε έλλειμμα στις υποθέσεις Ενοχικού μονομελούς που διεκπεραιώθηκαν σε σύγκριση με τις εισερχόμενες υποθέσεις του Β' τριμήνου, δηλαδή 14 ( $0,62 < 1$ ) υποθέσεις έναντι πλεονάσματος που είχε καταγραφεί στο Α' τρίμηνο, δηλαδή 936 ( $2,57 > 1$ ) (Πίνακας 16).

ΚΟΙΝΟΤΙΚΩΝ ΣΗΜΑΤΩΝ

	ΚΟΙΝΟΤΙΚΩΝ ΣΗΜΑΤΩΝ	
	Α' τρίμηνο	Β' τρίμηνο
Εισερχόμενες Υποθέσεις	2	10
Περαιωθείσες Υποθέσεις	3	2
Σύγκριση	1	-8
Δείκτης	1,50	0,20

Γράφημα 17



Στο Γράφημα 17 παρουσιάζεται η εξέλιξη των υποθέσεων των Κοινοτικών Σημάτων μονομελούς που έχουν διεκπεραιωθεί σε σύγκριση με τις εισερχόμενες υποθέσεις κατά το Α' και Β' τρίμηνο. Ειδικότερα, το Β' τρίμηνο 2021 καταγράφηκε έλλειμμα στις υποθέσεις Κοινοτικών Σημάτων μονομελούς που διεκπεραιώθηκαν σε σύγκριση με τις εισερχόμενες υποθέσεις του Β' τριμήνου, δηλαδή 8 ( $0,20 < 1$ ) υποθέσεις έναντι πλεονάσματος που είχε καταγραφεί στο Α' τρίμηνο, δηλαδή 1 ( $1,50 > 1$ ) (Πίνακας 17).



Πίνακας 18

	ΠΝΕΥΜΑΤΙΚΗΣ ΔΙΑΔΙΚΑΣΙΑΣ	
	Α' τρίμηνο	Β' τρίμηνο
Εισερχόμενες Υποθέσεις	1	8
Περαιωθείσες Υποθέσεις	2	2
Σύγκριση	1	-6
Δείκτης	2,00	0,25

Γράφημα 18



Στο Γράφημα 18 παρουσιάζεται η εξέλιξη των υποθέσεων της Πνευματικής διαδικασίας μονομελούς που έχουν διεκπεραιωθεί σε σύγκριση με τις εισερχόμενες υποθέσεις κατά το Α' και Β' τρίμηνο. Ειδικότερα, το Β' τρίμηνο 2021 καταγράφηκε έλλειμμα στις υποθέσεις Πνευματικής διαδικασίας μονομελούς που διεκπεραιώθηκαν σε σύγκριση με τις εισερχόμενες υποθέσεις του Β' τριμήνου, δηλαδή 6 ( $0,25 < 1$ ) υποθέσεις έναντι πλεονάσματος που είχε καταγραφεί στο Α' τρίμηνο, δηλαδή 1 ( $2 > 1$ ) (Πίνακας 18).